



LEGENDE

Wände			
	Stahlbeton-Fertigleiwand		Mauerwerkswand
	Stahlbeton-Fertigleiwand feuerhemmend		Mauerwerkswand feuerhemmend
	Stahlbeton-Fertigleiwand feuerbeständig		Mauerwerkswand feuerbeständig
	Stahlbeton-Fertigleiwand Brandwandqualität		Mauerwerkswand Brandwandqualität
	Stahlbeton-Fertigleiwand Brandwand		Mauerwerkswand Brandwand
	Stahlbeton-Halbfertigleiwand		Porenbeton-Wand Brandwand
	Stahlbeton-Halbfertigleiwand feuerhemmend		Stahlbeton Sandwich Außenwand
	Stahlbeton-Halbfertigleiwand feuerbeständig		Quärschnitt Wand
	Stahlbeton-Halbfertigleiwand Brandwandqualität		Stahlbeton-Wand feuerhemmend
	Stahlbeton-Halbfertigleiwand Brandwand		Gipskarton-Wand feuerbeständig
	Stahlbeton-Ortbetonwand		Gipskarton-Wand Brandwandqualität
	Stahlbeton-Ortbetonwand feuerhemmend		Gipskarton-Wand Brandwand
	Stahlbeton-Ortbetonwand feuerbeständig		Glassassade
	Stahlbeton-Ortbetonwand Brandwandqualität		Querschnitt gegen Erdreich
	Stahlbeton-Ortbetonwand Brandwand		

BRANDWIDERSTAND DER BAUTEILE	ROHBAU SONSTIGES
dT dichtschließender Abschluss	☐ Schacht nach unten / nach oben
diT dicht- und selbstschließender Abschluss	☐ Bodenentlauf / Gully
rd rauchdichter Abschluss	☐ Handlauf in den Fluren OK + 0.85 m von OKFF
fh feuerhemmender, dichtschließender Abschluss	
fr-d feuerhemmender, rauchdichter Abschluss	
frT feuerbeständiger, dichtschließender Abschluss	
fr-dT feuerbeständiger, rauchdichter Abschluss	

BRANDSCHUTZ SONSTIGES	
	Feuerlöscher
	Wandhydrant

BAULICHER STRALENSCHUTZ Angegebener Strahlenschutzwert ist Bleigleichwert der ges. Wandkonstruktion. Strahlenschutz muss bis zur Höhe der Abgehängten Decke gewährleistet sein.	ERDGESCHOSS  OKFF ± 0.00 = + 253.53 üNN OKRB - 0.17° = + 253.35' üNN
---	--

DECKEN		Die exakte Lage der Sanitär Einrichtung ist aus der Planung Sanitär zu übernehmen, hier nur symbolisch dargestellt	
Decke 1	Rasterdecke	BODEN	
Decke 2	Metallkassettendecke F90		
Decke 3	keine Decke (Technikflächen)		
Decke 4	keine Decke nur Anstrich Rohdecke		
Decke 5	Abhangdecke Flure		
Decke 6	Rasterdecke Cafeteria		
Decke 7	keine Decke, Kühlzelle		
Decke 8	Gipskarton		
Decke 9	Gipskarton F90		
Wände		Boden 1	Bodenfliesen Küche OK Estrich
		Boden 2	Bodenbelag Technikfläche OK Estrich
		Boden 3	PVC Flure OK Estrich
		Boden 4	Bodenbelag Treppenhäuser OK Estrich
		Boden 5	Bahnenware PVC OK Estrich
		Boden 6	Fliesenbelag OK Estrich
		Boden 7	Bahnenware PVC Reinraum OK Estrich
		Boden 8	Bahnenware PVC abstellfah OK Estrich
		Boden 9	Bodenbeschichtung Technikfläche OK Estrich

W.1	XX	GK-Experiment
W.2	XX	
W.3	XX	
W.4	XX	
W.5	XX	
W.6	XX	
W.7	XX	



3	01.08.2025	SQ	Anpassungen gem. der Revi-Wolken Socket, Abhanghöhen; Fenster; Unterzüge...
2	08.10.2024	SQ	Anpassungen gem. der Revi-Wolken Socket, Abhanghöhen; Fenster; Unterzüge...
1	03.06.2024	SQ	Planerstellung
Index	Datum	Name	Änderung

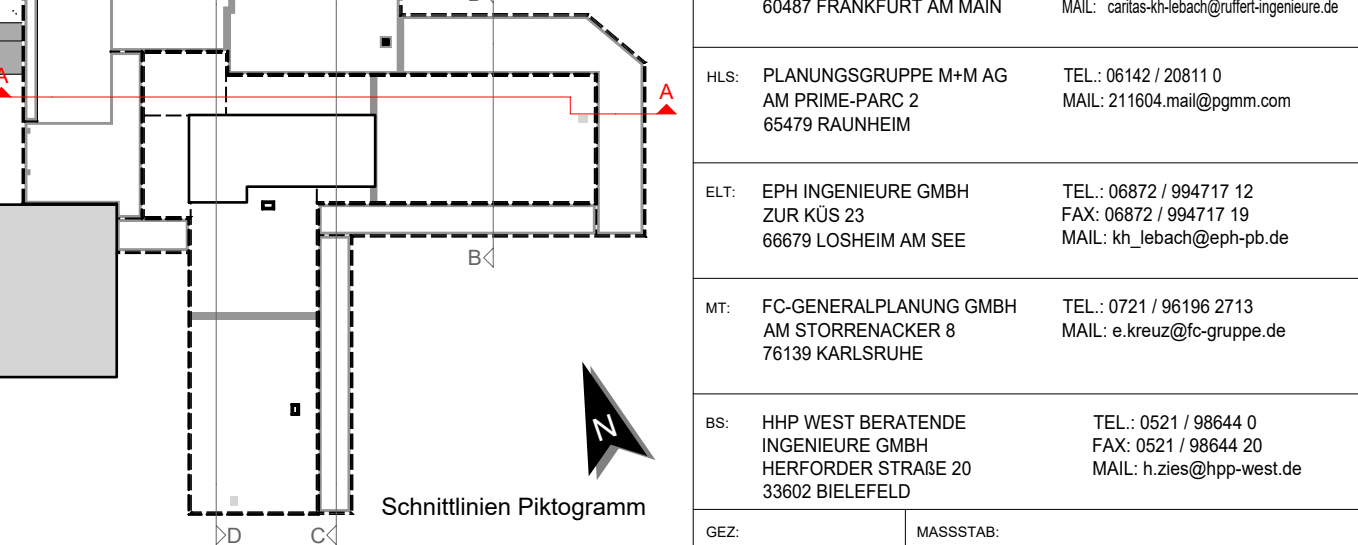
Ersatzneubau Caritas-Krankenhaus Lebach

HAUHER: cusanus trägergesellschaft trier mbH
Friedrich-Wilhelm-Str. 32
54280 Trier

ARCHITEKT: **kühnK** ARCHITEKTEN
 Am Kloster 2
 66571 Eppelborn
 Fon: 06881 - 880 710
 info@architekt4kuehn.de
 www.architekt4kuehn.de

PROJEKTSTEUERER: **HITZLER INGENIEURE**
 KIRNBERGER STRASSE 100
 66421 HOMBURG / SAAR
 TEL.: 06841 / 1616186
 FAX: 06841 / 1616180



 TWP: R&P RUFFERT
 TRAKENHOFER STRASSE 7-9
 TEL.: 009 / 2475014 0
 FAX: 009 / 2475014 30



NATURFORSCHER/VERFASSER: Harder Partnerschaft mbH Architekt und Baubetriebe Ingenieure Main-Platz-Straße 5 42699 Solingen Tel.: 020831 / 1001 Fax: 020831 / 1002 Fax: 020831 / 0306-3		SO INDEX: 03	1:50
SCHNITT A-A (1/2) ACHSE 1 - 7		GUTEN HEDIG 01.07.2025 DATUM ÜBERSTELLUNG 03.06.2024	PROJEKT: 0_CT_1_EB_NB_23_O087
ARCHITEKTUR		PLANART: Ausführungsplan	
		PLAN-NUMMER: ARC-5-XX-SN-001-03-F	